

Imagen únicamente ilustrativa.



El placer  
de conducir



# THE X1

| Motor                          | X1 sDrive18i        | X1 sDrive20i        |
|--------------------------------|---------------------|---------------------|
|                                | Advantage           | SportLine           |
| Cilindros                      | 3                   | 4                   |
| Cilindrada (cm3)               | 1,499               | 1,998               |
| Potencia (CV/rpm)              | (140 / 4,600-6,500) | (192 / 5,000-6,000) |
| Par máximo (Nm/rpm)            | (220 / 1,480-4,200) | (280 / 1,350-4,600) |
| Combustible                    | Nafta               |                     |
| Tracción                       | Delantera           |                     |
| Capacidad Baúl (Litros)        | 505-1,550           |                     |
| Capacidad combustible (Litros) | 51                  |                     |
| Aceleración 0-100km/h,s        | 9,6                 | 7,6                 |
| Velocidad máxima (km/h)        | 201                 | 224                 |

## Seguridad

|  |   |   |
|--|---|---|
| (302) Dispositivo de alarma. Supervisión de las puertas, capó y portón trasero. Protección del habitáculo. Sensor de inclinación. Sirena con suministro de energía de emergencia. Interrupción de la tensión de batería, alarma acústica, conexión de los intermitentes de emergencia. Carcasa de retrovisor interior con tapa en cristal ahumado y LED (rojo) para indicación de actividad de la instalación de alarma antirrobo. | X | X |
| (2PA) Tornillos antirrobo para las llantas.  | X | X |
| Cinturones de seguridad de tres puntos en todas las plazas y con limitador de tensión para conductor y acompañante. Cuenta con airbags frontales y laterales o de cortina para conductor y acompañante delantero. Airbag de cabeza para 1.ª y 2.ª fila de asientos.  | X | X |
| Sistema antibloqueo de los frenos (ABS).   | X | X |
| Control automático de estabilidad (ASC).   | X | X |
| Control dinámico de estabilidad (DSC) con contenido ampliado.  | X | X |
| Control de tracción dinámico (DTC).  | X | X |
| Interruptor de confort de conducción incluyendo ECO PRO. Permite el ajuste de la característica básica deseada: modo Comfort (ajuste básico), modo ECO PRO y modo Sport.   | X | X |
| Fijación para asiento infantil ISOFIX en los dos asientos traseros exteriores.   | X | X |
| Freno multicollisión: en caso de impacto, se mantiene la presión del freno hasta que se produzca la detención definitiva del vehículo con el objetivo de reducir el peligro de que se produzcan más colisiones y de las consecuencias de estas. El conductor puede intervenir en el control del sistema e interrumpir la frenada.  | X | X |
| Función de control electrónico de bloqueo del diferencial (EDLC).  | X | X |

## Equipamiento Interior

|   |   |   |
|---|---|---|
| (249) Volante multifuncional.   | X | X |
| (255) Volante deportivo de cuero multifuncional. Diseño de 3 radios. Corona del volante más gruesa frente al volante de serie, volante de cuero negro con costura en negro. Embellecedor en cromo de brillo perlado. Empuñadura de la palanca de cambios de cuero.  | X | X |
| (423) Alfombrillas de velour. Lado del conductor y del acompañante con forma específica. Vano para los pies trasero en forma rectangular, a la izquierda y derecha. A juego con el color de la alfombra correspondiente.  | X | X |
| (428) Kit de primeros auxilios con triángulo de emergencia.   | X | X |
| (473) Reposabrazos delantero con compartimento portaobjetos. Tapa de una pieza.   | X | X |
| (481) Asientos deportivos para conductor y acompañante. Laterales de asiento y respaldo elevados, ajuste de la inclinación de los asientos, ajuste de la profundidad del asiento. Además incluye regulación eléctrica de respaldo y anchura para el asiento del conductor.  | X | X |
| (534) Aire acondicionado automático de 2 zonas con control de temperatura independiente para conductor y acompañante. Rejilla de aire fresco de la parte trasera: botón de ajuste con inserciones cromadas. Sensor solar, sensor de empañamiento en el pie del espejo retrovisor interior.  | X | X |
| (563) Paquete de iluminación. Fuentes de luz con tecnología de LED: luces en espejo de cortesía, luz ambiente, delante y detrás, luces de lectura, delante y detrás, iluminación del compartimento portaobjetos en la consola central, luces del vano de los pies, delante y detrás, iluminación de la guantera (lámpara); color de luz conmutable en 6 colores de luz (blanco, naranja, bronce, verde, azul, lila). Proyección del logotipo X de dos colores desde el espejo retrovisor exterior del lado del conductor. |   | X |
| (493) Paquete de compartimientos con redes detrás de los asientos, borde de carga en acero inoxidable, entre otros.   | X | X |
| (4FS) Acabados en Oxid Silver mate con moldura de acentuación en negro de brillo intenso.   | X |   |
| (4LU) Acabados interiores en negro de brillo intenso con acentuación en cromo perlado.  |   | X |

## Tapizado

|   |   |   |
|---|---|---|
| (ERL1) Tela "Race"   Anthrazit/accentuación Grau. | X |   |
| (KCSW) Sensatec   Schwarz.                        |   | X |

## Comunicación y entretenimiento

|  |   |   |
|--|---|---|
| (6CP) Preparación para Apple CarPlay®: Visualización de determinadas aplicaciones del iPhone® en la pantalla. Permite utilizar un iPhone® en el vehículo de manera inalámbrica y cómoda a través de Apple CarPlay®. La compatibilidad y el alcance de las funciones de su iPhone® con Apple CarPlay® dependen del año del modelo del iPhone® y de la versión de software instalada en él. El fabricante del teléfono móvil es responsable de todos los contenidos y funciones mostrados en el vehículo a través de la preparación para Apple CarPlay®. | X | X |
| (6NR) Aplicaciones BMW para la integración de aplicaciones seleccionadas para smartphone (iOS/Android) a través de la BMW Connected App.   | X | X |

## Asistencia a la conducción

|  |   |   |
|--|---|---|
| (544) Control de crucero: Mantiene la velocidad del vehículo constante a partir de 30 km/h.  | X | X |
| (2TF) Caja de cambios Steptronic con doble embrague de 7 velocidades.  | X |   |
| (2TC) Caja de cambios Steptronic Sport con doble embrague de 7 velocidades. Levas de cambio en el volante. Launch Control.   |   | X |
| (2VG) Performance Control: Distribución de la fuerza motriz y de frenado al tomar una curva. Aumento de la agilidad.   | X | X |
| (6UN) Sistema de navegación con pantalla táctil de 8.8" (resolución: 1280x480 píxeles). Manejo posible a través de iDrive Controller con teclas de selección directa (6 u 8 teclas programables libremente en función del país), con ayuda del control por voz natural o por función táctil en la pantalla de control. Incluye cuadro de instrumentos con pantalla TFT de 5,7" de alta resolución (resolución: 640x160 píxeles). | X | X |











## Equipamiento Exterior

|  |   |   |
|--|---|---|
| (258) Neumáticos Runflat: Funcionamiento en caso de avería hasta 80 km a velocidad máxima de 80 km/h.  | X | X |
| (316) Apertura y cierre eléctrico de la puerta del maletero desde el habitáculo o mediante el uso de la llave. Teclas de mando en guarnecido de la puerta en lado conductor y portón trasero. Cerradura de portón trasero, eléctrica con sistema automático Soft Close.  | X | X |
| (402) Techo de cristal panorámico con función corredera y elevable, en el exterior segmento trasero del techo de cristal fijo, cristal con tonalidad gris para mejorar la protección frente al sol, deflector delantero de red automático plegable, persiana solar eléctrica en dirección de la marcha, en toda la longitud del techo de cristal panorámico, en el color del guarnecido del techo interior. Manejo a través de teclas deslizantes en el centro de funciones del techo. | X | X |
| (507) Sensores de estacionamiento traseros con indicador acústico y visual.  | X | X |
| (1UK) Rines con diseño de radios dobles (estilo 564 M) de 17" (neumáticos 225/55 R17).   | X |   |
| (1XU) Rines con diseño de radios en Y (estilo 566 M) de 18" (neumáticos 225/50 R18).   |   | X |
| (3AG) Cámara de visión trasera con indicador de obstáculos y líneas de asistencia.   | X | X |
| (3AA) Rieles para toldo en negro mate.   | X |   |
| (3MC) Rieles para toldo en BMW Individual Shadow Line de brillo intenso.   |   | X |

## Iluminación y visibilidad

|   |   |   |
|---|---|---|
| (5A2) Faros LED con regulación manual del alcance de las luces. | X | X |
| (5A1) Faros antiniebla de LED.                                  |   | X |

## Pinturas

|   |   |   |   |   |   |  |   |   |   |
|---|---|---|---|---|---|--|---|---|---|
|  |  |  |  |  |  |  |  |  |  |
| Black Sapphire (475)  | Glaciersilber (A83)   | Mineralweiß (A96)   | Mineralgrau (B39)   | Sparkling Brown (B53)   | Sparkling Storm efecto brillante (C07)  | Mediterranblau (C10)   | Sunset Orange (C1X)   | Jucarobeige (C2S)   | Storm Bay metalizado (C3N)  |

\*BMW de Argentina S.A., CUIT 300-68296346-4, Avenida Corrientes 420, Piso 3, CABA. FOTO NO CONTRACTUAL. PAIS DE ORIGEN: Alemania / Holanda. BMW de Argentina S.A. se reserva el derecho de modificar sin previo aviso, parcial o totalmente, el equipo detallado. Consulte especificaciones técnicas y equipamiento de cada vehículo en la Red de Concesionarios Oficiales BMW. (7CG) Garantía BMW por 3 años o 200,000 km; rige lo que ocurra primero.  
2020.02 v1